

Instrukcja obsługi, potwierdzenie sprzedaży, gwarancji, serwisu.

POZYCJONERY/ w opcji wykonania standard, śliskie i oporowe

- do opieki długoterminowej dla realizacji profilaktyki, pielęgnacji i terapii odleżyn.

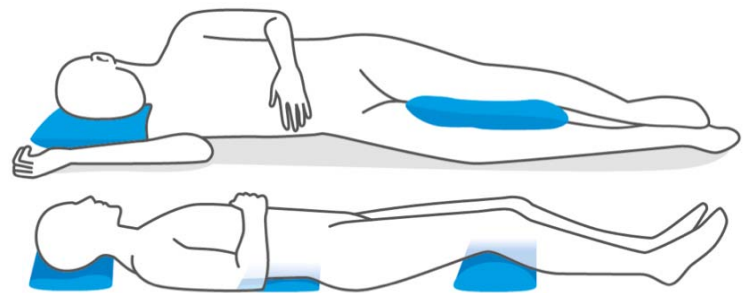
WYRÓB MEDYCZNY

SPIS TREŚCI:

1. Wprowadzenie, opis wyrobu. Informacje ogólne.
2. Rozpoczęcie pracy.
3. Bezpieczeństwo użytkownika; ostrzeżenia i środki ostrożności.
4. Zawartość opakowania, dostawy.
5. RKO (resuscytacja krążeniowo - oddechowa).
6. Czyszczenie, konserwacja, zakończenie pracy i magazynowanie:
 6. 1. Czyszczenie.
 6. 2. Magazynowanie.
 6. 3. Przegląd okresowy.
7. Utylizacja, demontaż i recykling.
8. Rozwiązywanie problemów.
 8. 1. wykrywanie i usuwanie usterek,
 8. 2. pomoc telefoniczna,
 8. 3. wysłanie sprzętu do serwisu.
9. Gwarancja.
10. Parametry techniczne,
11. O firmie REVITA.
12. Potwierdzenie sprzedaży, gwarancji, serwisu.
13. Dane kontaktowe.



życie bez odleżyn



Przeczytaj instrukcję obsługi przed użyciem produktu. Instrukcja zawiera informacje dla pracowników i lekarzy, ułatwiające dobór materacy produkcji firmy REVITA. Instrukcję należy zachować w celu późniejszego korzystania z niej, a w przypadku przekazania systemu osobom trzecim należy przekazać im także instrukcję. Zapobieżenie odniesieniu obrażeń ciała, uszkodzeniu produktu lub innego sprzętu wymaga ścisłego przestrzegania tej instrukcji w zakresie obsługi i konserwacji.



1. Wprowadzenie, opis wyrobu. Informacje ogólne:

pozycjonery są przeznaczone do ułożenia pacjenta w pozycji wymaganej procesem terapeutycznym w dysfunkcjach fizjologicznych, zwłaszcza w ograniczeniu ruchomości, obrzęków limfatycznych. Pozycjonowanie może dotyczyć całego ciała lub jego wybranej części. Forma, kształt i użyte materiały mają na celu zredukowanie występujących miejscowo sił ucisku na ciało. Zadaniem pozycjonerów jest umożliwienie choremu utrzymania wymaganej zaleceniami terapii czy rehabilitacji pozycji ciała i jego fragmentów lub umożliwienie wspomaganie dla wykonania ruchu kierunkowego. Zależnie od wymagań zastosowania pozycjonery mogą występować w wielu rozmiarach i kształtach. Stosowanie pozycjonerów może być wykorzystywane dla zwiększania zakresu ruchomości stawowej oraz redukcji wartości sił dla ucisków miejscowych. W szczególności głowy, tułowia, poszczególnych odcinków kręgosłupa, miednicy i kończyn dolnych oraz górnych. Pozycjoner lokowany jest na materacu bezpośrednio pod ciałem pacjenta w miejscu wymagającym pozycjonowania.

Zależnie od wymagań medycznych - zależnie od swojego kształtu, elastyczności i odbojności pozycjoner służy do odciążania, stabilizowania, dla uzyskania pozycji fizjologicznej, wykonywania redresji lub wspomagania w wykonywaniu ruchu. podstawowe kształty: poduszka 1- segmentowa, poduszka 2- segmentowa, poduszka 4- segmentowa, wałek, wałek płaski, podkawa, klin. Pozycjonery wykonane są z elastycznych wsadów tworzywowych osłoniętych zewnętrznym pokrowcem nadającym im wymagany dla pozycjonowania kształt. Osłony pozycjonerów mogą być wykonane z materiałów śliskich np. lubriMED® lub tępych jak membraMED®. Standardowo wykonane są z materiału oporowego typu membraMED®, dla wspomaganie ruchu kierunkowego wykonane są w osłonie lubriMED®.

2. Rozpoczęcie pracy (instalacja i pierwsze uruchomienie).

Pozycjonery mogą być stosowane w łóżku pielęgnacyjnym lub medycznym, posiadającym w barierki boczne oraz szczyty (panel głowy i nóg). **Pozycjoner można układać jego dowolną stroną.**

ZIMĄ, PRZED ROZŁOŻENIEM, OGRZEJ POZYCJONER DO TEMPERATURY POKOJOWEJ.

Zapoznaj się z jego oznakowaniem umiejscowionym na tzw. metce:

1. Ustaw łóżko pielęgnacyjne w pozycji poziomej, zabezpiecz przed przemieszczaniem,
2. unieruchom opuszczane sekcje ruchome.
2. Umieść pozycjoner pod pacjentem w miejscu wymaganym dla jego prawidłowej pielęgnacji.
3. Po zakończeniu stosowania pozycjonera wysuń go spod pacjenta.

UWAGI UŻYTKOWE

Przed pierwszym użyciem i przystąpieniem do użytkowania produktu należy szczegółowo zapoznać się z **treścią tej instrukcji obsługi**. Instrukcję należy zachować w celu późniejszego korzystania z niej a w przypadku przekazania pozycjonera osobom trzecim należy przekazać im także instrukcję.

- A. Nigdy nie pozostawiaj pozycjonera na podłodze; może to spowodować uraz osoby, która na niego nastąpi.
- B. W przypadku stosowania wyrobu przez kilku chorych każdorazowo należy wyprać pozycjoner.
- C. Jeżeli prowadzisz pielęgnację ran, rób to tylko w suchym, zdezynfekowanym wkładzie z użyciem jednorazowych sterylnych podkładów. Częste i wielokrotne pranie powoduje stopniowe osłabienie sztywności i barierowości materiału

- przed ponownym użyciem skontroluj czy wyrób nie ma oznak przetarcia lub pęknięcia.

3. Bezpieczeństwo użytkownika; ostrzeżenia i środki ostrożności.

WAŻNE INSTRUKCJE DOTYCZĄCE BEZPIECZEŃSTWA.

OSTRZEŻENIE- aby zminimalizować ryzyko uszkodzenia ciała:

1. Produkt należy zainstalować i użytkować tylko zgodnie z przeznaczeniem, instrukcjami i warunkami użytkowania opisanymi w tym dokumencie i pozostałej dokumentacji dostarczonej przez firmę REVITA i tylko z oryginalnym wyposażeniem. Produktu nie wolno łączyć w zestawy, montować ani naprawiać z wykorzystaniem żadnych elementów wyposażenia dodatkowego lub części zamiennych innych niż opisane w niniejszej instrukcji lub w innych dokumentach firmy REVITA. Produktu nie wolno poddawać żadnym samodzielnym modyfikacjom.

Nie dokonuj żadnych samodzielnym napraw ani zmian we wnętrzu pozycjonera.

2. Nie zezwalaj za użytkowanie pozycjonerów osobom, które nie zostały uprzednio odpowiednio poinstruowane lub przeszkolone. Nieprawidłowe stosowanie pozycjonerów w kontakcie z ciałem pacjenta może powodować negatywne skutki pielęgnacyjne i terapeutyczne.

3. Sprawdź, czy elementy wkładu ułożone są w taki sposób, że nie stwarzają zagrożenia zaplątania.

Produkt należy przechowywać i użytkować w miejscu, w którym nie zostanie przyciśnięty ani nie ulegnie uszkodzeniu.

Uwaga: do uszkodzenia produktu wskutek jego przytrzaśnięcia może dojść np. w przypadku łóżek z poręczami.

Jeżeli łóżko jest wyposażone w poręcze lub inne elementy ochronne, należy zachowywać szczególną ostrożność i dopilnować, żeby wkład nie uległ przytrzaśnięciu lub uszkodzeniu.

4. Należy regularnie przeprowadzać ręczną kontrolę działania produktu.

Uwaga: personel medyczny musi przekazać użytkownikowi następujące informacje:

1. Nie narażaj urządzenia na działanie źródeł ciepła np. promieniowania słonecznego, ogrzewania (bliskość kaloryfera).

Nie używać w pobliżu lub bezpośrednim sąsiedztwie źródeł ognia/ gorących powierzchni, takich jak otwarty ogień, zapalony papieros, gorąca lampa, termowentylator lub piecyk/ ognisko. Pomimo pomyślnego przejścia badań odporności ogniowej wyrób może ulec uszkodzeniu wskutek kontaktu z otwartym ogniem.

2. Unikaj kontaktu pozycjonera ze środkami nieobojętymi chemicznie np. spirytus, kamfora.

Po ich zastosowaniu np. w celu dezynfekcji, zalecamy przemyć wkład letnią wodą,

3. Nie używaj w bezpośrednim kontakcie ze środkami znieczulenia ogólnego. Unikaj kontaktu materiału z oparami środków pielęgnacyjnych, szczególnie środkami wysuszającymi /np. alkohol/, tlenu i rozpuszczalników.

4. Jeżeli w pobliżu urządzeń przebywają dzieci lub zwierzęta domowe, należy zachować szczególną uwagę, ponieważ mogą one uszkodzić produkt, przerywając tym samym proces pielęgnacyjny, terapeutyczny.

6. Nie zganiaj materiału, z którego wykonany jest pozycjoner.

POZYCJONER

- poduszka 1 segmentowa
- poduszka 2 segmentowa
- poduszka 4 segmentowa
- wałek
- wałek płaski
- podkawa
- klin
- śliski
- oporowy

skład: poliester/ PUR
zatrzymuje kurz, płyny i rozroczną oddycha- przepuszcza powietrze

CE MD

konserwacja pokrowca:

- 95° gorące
- STRĄCZKI
- STRĄCZKI BIEGOWE
- NIE WYKRĘCAĆ
- SUSZENIE W ROZWIĘSZENIU
- PRASOWANIE W WYSOKIEJ TEMPERATURZE- PO STR. WEWNĘTRZNEJ

LOT M 20150501 001



REVITA
Podamirowo 30
PL 76-031 Mście
www.revita.pl
tel. 94 34 35 680
GSM 800 10 10 01



7. Pozycjoner należy w każdym przypadku oczyścić nim będzie on użytkowany przez kolejnego pacjenta.



UWAGA:

1. Pozycjonera nie wolno podnosić wraz z leżącą na nim osobą ani wykorzystywać do transportu w sposób inny niż zalecany w tej instrukcji.

2. Pozycjoner jest odporny na promienie rentgenowskie. Zalecamy dokładne analizowanie obrazowania rentgenowskiego ze względu na niebezpieczeństwo popełnienia błędu diagnostycznego spowodowanego zamazaniem obrazu lub wystąpieniem artefaktów.

4. Zawartość opakowania, dostawy.

4. 1. Pozycjoner / w opcji wykonania standard, w opakowaniu tekturowym/foliowym,

4. 2. instrukcja obsługi urządzenia wraz z kartą gwarancyjną.

4. 3. płyta CD/ opcja,

4. 4. paszport techniczny- opcja.

5. RKO (resuscytacja krążeniowo - oddechowa).

W sytuacji zagrożenia, jeżeli konieczne jest przeprowadzenie RKO (resuscytacji krążeniowo oddechowej) należy procedurę realizować po usunięciu pozycjonera spod pacjenta.

6. Czyszczenie, konserwacja, zakończenie pracy i magazynowanie.

6. 1. **Czyszczenie.** W czasie czyszczenia i odświeżania należy przestrzegać instrukcji podanych poniżej.

Przed przekazaniem produktu do użytkownikowi a innej osobie produkt należy zdezynfekować w sposób opisany poniżej.

W przypadku wątpliwości należy skonsultować się z kierownikiem odpowiedzialnym za zachowanie czystości lub firmą REVITA. Kontakt telefoniczny pod nr 94 34 35 680 lub na naszej stronie internetowej: <http://www.revita.pl>

W innych przypadkach produkt należy czyścić i odświeżać w razie potrzeby.

Należy stosować rękawiczki jednorazowe i dokładnie myć ręce po każdym czyszczeniu, zwracając szczególną uwagę na przestrzenie między palcami i w okolicach paznokci. Należy ściśle przestrzegać przepisów szpitalnych oraz instrukcji dotyczących stosowania środka czyszczącego. Podczas odkazania nie używać środków na bazie fenolu ani środków czy materiałów ściernych, gdyż powodują one uszkodzenie powłoki zewnętrznej. Należy dbać o właściwą wentylację pomieszczeń, w których dokonywane jest czyszczenie z użyciem środków chemicznych.

Po wykonaniu poniższych czynności zdezynfekuj ręce.

dezynfekcja wstępna: Częsta dezynfekcja i pranie tkaniny nie zmieniają jej parametrów użytkowych. Materiał jest odporny na powszechnie dostępne wodne i alkoholowe środki dezynfekcyjne. Materiał należy wycierać przy użyciu łagodnego środka czyszczącego w postaci przygotowywanego w tym celu roztworu, zawierającego na przykład alkohol z substancjami powierzchniowo czynnymi lub bez takich substancji, środki dezynfekujące na bazie alkoholu (moc do 70%), 70% Izopropanolu, substancje utleniające lub maksymalnie 10% chloru. Zalecane jest stosowanie środka z aktywnym chlorem, np. podchlorynem sodu, o stężeniu 1000 ppm dostępnego chloru (stężenie może się zawierać w przedziale od 250 do 10 000 ppm w zależności od miejscowych przepisów i stanu zanieczyszczenia). Osłony są zmywalne powierzchniowe (optyczne) zabrudzenia natury biologicznej lub chemicznej (jedzenie, lekarstwo, wydzieliny) czyścimy przecierając pokrowiec wilgotną ściereczką zawierającą środek czyszczący bądź dezynfekujący (np. na bazie alkoholu, czy w połączeniu z aldehydami lub czwartorzędowymi związkami amoniowymi). Ekskrementy oraz plamy z krwi należy usuwać niezwłocznie przy użyciu zimnej wody. Do dezynfekcji powierzchni zalecamy preparaty równorzędne z: Fugaten Spray, Anios DDSH, Hospisept-Tuch, WIP' Anios, Aerodesin 2000, Spray WS, Anioxy Surfanios. Należy odczekać wymagany czas ekspozycji i w razie potrzeby przetrzeć ściereczką nasączoną wodą. Zalecamy przeprowadzenie prania ręcznego w temp. 60°C z użyciem środka piorącego np. zwykłego proszku do prania.

Pozostaw do wyschnięcia.

dezynfekcja właściwa, wymagany jest ŚREDNI poziom dezynfekcji:

domowa; zalecamy przeprowadzenie prania w temp. 95°C z użyciem środka piorącego np. powszechnego proszku do prania.

Szpitalna: w przypadkach silnego zabrudzenia materia organiczną zalecamy pranie w temperaturze 60°C w cyklu dezynfekcji chemotermicznej z użyciem profesjonalnego środka piorąco-dezynfekującego (np. Eltra, Silex, Ozonit, Monosan),

albo przeprowadzenie wstępnej kąpieli dezynfekcyjnej (termicznej lub termochemicznej) lub zastosowanie metody VDV - metody próżni wstępnej (temperatura do 105°C). Pokrowce można prać i gotować w urządzeniach do prania ciągłego wraz z innymi brudnymi tkaninami zebranych w szpitalu stosując programy do 95°C (zawsze w workach pralniczych),

dezynfekować, suszyć mechanicznie w bębnie i prasować do 100°C. Środki dezynfekujące na bazie alkoholu (moc do 70%).

Zalecane jest stosowanie środka z aktywnym chlorem, np. podchlorynem sodu, o stężeniu 1000 ppm dostępnego chloru (stężenie może się zawierać w przedziale od 250 do 10 000 ppm w zależności od miejscowych przepisów i stanu zanieczyszczenia).

Uwaga! Przed przystąpieniem do prania mechanicznego osłon należy je zabezpieczyć przed urazami, które mogą powstać w trakcie ocierania materiału o elementy wewnętrzne pralki. Najprościej jest prać osłony w workach lub pokrowcach pralniczych. Jeżeli pokrowiec posiada zamek błyskawiczny to należy go zapiąć. Nie należy stosować środków dezynfekcyjnych na bazie jodu i chloru. Nie maglować. Materiał można prasować w temp. 110° C tylko przez ściereczkę bawełnianą. Należy unikać kontaktu z błękitem metylowym, ponieważ może on trwale zabarwić osłonę. Środki czyszczące na bazie chloru i fenolu mogą wpływać szkodliwie na stan poliuretanowej powierzchni, w związku z czym należy unikać ich stosowania. W przypadku stosowania chloru zaleca się, żeby jego stężenie nie przekraczało 10 %. Pozostaw do wyschnięcia.

Powierzchniowe zabrudzenia czyścimy przecierając wilgotną ściereczką ze środkiem czyszczącym bądź dezynfekującym (zawierającego na przykład alkohol z substancjami powierzchniowo czynnymi lub bez takich substancji, 70% Izopropanolu, substancje utleniające lub maksymalnie 1% chloru). Przy większych zabrudzeniach zalecamy prać pozycjoner w pralce, używając programu gotowania w temp. 95°C i suszenia w temperaturze do 100°C.

Prać należy w workach pralniczych i osobno. **Po zastosowaniu dezynfekcji termicznej długość wkładu może ulec skróceniu (do 10%).** Pozostaw do wyschnięcia.





UWAGA: W przypadku wyboru innego środka dezynfekującego z szerokiej gamy dostępnych produktów zaleca się, by przed użyciem potwierdzić jego przydatność do stosowania na urządzeniu u dostawcy produktów chemicznych.

6. 2. Magazynowanie,

W przypadku konieczności dezynfekcji, transportu lub magazynowania należy; Ostrożnie umieścić pozycjoner w torbie transportowej (wyposażenie dodatkowe) lub zabezpieczyć produkt w podobny sposób (nie zagniatą). Wszelkie pytania dotyczące instalacji, użytkowania lub konserwacji proszę kierować do firmy REVITA. Czysty i suchy pozycjoner (całość w stanie suchym), umieścić w opakowaniu ochronnym, zabezpieczającym przed wpływem czynników zewnętrznych np. włóż do torby plastikowej dla ochrony przed wilgocią i pyłem.

Przechowywanie. Zaleca się przechowywanie pozycjonera w specjalnej torbie, będącej elementem wyposażenia dodatkowego. Zapakowany produkt należy przemieszczać ostrożnie. Nie należy kłaść na nim ciężkich przedmiotów.

Po każdym użyciu produktu sprawdź, czy:

1. Produkt jest czysty pod względem higienicznym (patrz pkt. 6. 1.)
2. Pozycjoner nie jest uszkodzony, a elementy wewnętrzne pozycjonera nie są uszkodzone.

W zakresie części zamiennych należy skontaktować się z firmą REVITA.



6. 3. Przegląd okresowy.

Przegląd okresowy. Po upływie okresu gwarancji; sprawdzaj łatwość systematycznie, nie rzadziej niż 1 raz w tygodniu, pod kątem widocznych uszkodzeń, w szczególności przetarć i nieszczelności materiału.

Pozycjoner służy za środek pomocniczy w profilaktyce i leczeniu odleżyn.

Jedyny podmiot uprawniony do serwisowania technicznego urządzenia medycznego w okresie gwarancji oraz po za okresem gwarancji: REVITA. PODAMIROWO 30. 76-031 Mściece.

7. Utylizacja, demontaż i recykling.

Zużyty sprzęt należy przekazać do rejonowego zakładu utylizacyjnego. Jeżeli jest podejrzenie jego skażenia należy go przed przekazaniem zdezynfekować. Przekazane tą drogą urządzenia zostaną poddane właściwemu procesowi recyklingu i przetworzenia w celu odzyskania materiałów plastikowych do ponownego wykorzystania w produkcji.

Dziękujemy za ochronę środowiska naturalnego.

UWAGA:

jeżeli istnieje podejrzenie, że produkt jest lub może być skażony (np. używany przez osobę z infekcją przenoszoną przez krew), należy go przetworzyć zgodnie z procedurami placówki służby zdrowia dla skażonych odpadów.



8. Rozwiązywanie problemów.

8. 1. Wykrywanie i usuwanie usterek, jeżeli problemy występują:

a) pozycjoner nie zachowuje szczelności, posiada otwory; należy go wykluczyć z użytkowania i zutylizować.

8. 2. Pomoc telefoniczna; w przypadku niemożności usunięcia ww. przyczyn, jak również nietypowego zachowania pozycjonera skontaktuj się z naszym serwisem i skorzystaj z telefonicznej pomocy, serwis Revita tel. 502 388 450.

8. 3. Wysłanie sprzętu do serwisu:

Uwaga: INSTRUKCJA WYSYŁKI NA KOSZT REVITA

Zadzwoń pod nr. tel. 502 388 450, 94 343 83 17 lub e-mail: serwis@revita.pl i zamów kuriera GLS, www.gls.com - transport paczki, na koszt odbiorcy, adres dostawy: REVITA. PODAMIROWO 30. 76-031 Mściece.

Starannie wyczyść, wysusz i złóż dokładnie sprzęt. Spakuj produkt do trwałego, mocnego kartonu. Zabezpiecz sprzęt przed przesuwaniem się, aby uniknąć jego uszkodzenia w transporcie. Włóż do środka tę instrukcję wraz z dowodem zakupu, dołącz swój numer telefonu, pod którym będziemy mogli wyjaśnić ewentualne wątpliwości oraz opisz rodzaj uszkodzenia. Zabezpiecz szczelnie karton za pomocą taśmy samoprzylepnej lub sznura. Czekaj na odbiór przesyłki.

Zalecamy realizowanie wysyłki w pierwszych dniach tygodnia co gwarantuje zwrot przed weekendem.

UWAGA:

Brudny sprzęt, ze względów epidemiologicznych, zostanie zwrócony nadawcy na jego koszt.

9. Gwarancja.

Pozycjoner posiada 12 miesięczną gwarancję na usterki produkcyjne. Gwarancja obejmuje wyłącznie wady materiałowe i produkcyjne (wykonawstwa) ujawnione w trakcie prawidłowego użytkowania związanego z przeznaczeniem przedmiotu. Gwarancja nie obejmuje normalnego zużycia ani uszkodzeń powstałych wskutek zaniedbania, niewłaściwego obchodzenia się z produktem lub jego niewłaściwej konserwacji. Zachowaj paragon kasowy, rachunek lub fakturę VAT jako potwierdzenie zakupu. Gwarancja dotyczy wyłącznie pierwszego nabywcy i ważna jest na terenie Rzeczypospolitej. Chcąc skorzystać z gwarancji skontaktuj się telefonicznie z naszym serwisem tel. 94 34 38 317, tylko w takim przypadku gwarantujemy wysyłkę na nasz koszt. Przed zwróceniem produktu skontaktuj się firmą REVITA. Koszt wysyłki zostanie pokryty przez firmę: REVITA, jeżeli usterka objęta jest gwarancją; w innych przypadkach koszty ponosi klient.

Należy stosować wyłącznie części zamienne dopuszczone do użytku przez firmę REVITA. Zastosowanie niedopuszczonych części Zamiennych jest jednoznaczne z unieważnieniem gwarancji. Usterki i wady objęte gwarancją usuwane są bezpłatnie. Roszczenia gwarancyjne należy zgłaszać firmie REVITA przed zwrotem produktu.

Warunki gwarancji:

1. Gwarancja liczona od daty sprzedaży. W okresie gwarancji producent będzie usuwał bezpłatnie wszelkie wady lub uszkodzenia powstałe z winy producenta. Towar dostarczany jest na koszt REVITA w przypadku uwzględnienia reklamacji, w przypadku jej nieuwzględnienia na koszt wysyłającego (patrz pkt. 8. 3.).
2. Uszkodzenia powstałe na skutek wadliwej eksploatacji lub przypadkowych uszkodzeń będą naprawiane odpłatnie.
3. W celu dokonania naprawy gwarancyjnej wyrób należy przesłać do Wytwórcy w ochronnym opakowaniu wraz z tym

dokumentem oraz dokumentem zakupu urządzenia. Przedmiot objęty gwarancją musi być z najwyższą starannością wyczyszczony (przedmioty z widocznymi zabrudzeniami nie są przyjmowane z powodów epidemiologicznych).

Podstawą przyjęcia reklamacji jest przedstawienie niesprawnego towaru i dokładne wskazanie jego wady.

4. Ważna karta gwarancyjna musi posiadać naniesiony: numer seryjny produktu / zgodny z numerem na produkcie/, datę zakupu, podpis i pieczęć sprzedawcy (patrz pkt. 12.).

5. Revita® zastrzega sobie prawo decydowania czy naprawa jest możliwa.

6. Poza okresem gwarancji naprawy będą wykonywane odpłatnie.

7. Gwarancją nie są objęte:

a/ mechaniczne uszkodzenia produktu spowodowane przez użytkownika i wywołane nimi wady,

b/ uszkodzenia i wady wynikłe na skutek: niewłaściwego, niezgodnego z tą instrukcją użytkowania, konserwacji, przechowywania. Niewłaściwego lub niezgodnego z instrukcją przygotowania produktu do użycia.

Samowolnych, dokonywanych przez użytkownika lub inne nieupoważnione osoby napraw; przeróbek, zmian konstrukcyjnych lub zniszczenia.

8. Okres naprawy gwarancyjnej nie wlicza się do okresu gwarancji. Wymiana wkładu na wolny do wad nie powoduje przedłużenia jego gwarancji. Gwarancja ulega wydłużeniu o okres naprawy gwarancyjnej. Przedmiot objęty gwarancją musi być z najwyższą starannością wyczyszczony (przedmioty z widocznymi zabrudzeniami nie są przyjmowane z powodów epidemiologicznych). Podstawą przyjęcia reklamacji jest przedstawienie niesprawnego towaru i dokładne wskazanie jego wady, oraz przedłożenie tego dokumentu wraz z dokumentem zakupu urządzenia.

9. Utrata uprawnień gwarancyjnych: gwarancja wygasa w razie niewłaściwego lub niezgodnego z instrukcją zastosowania lub w przypadku ingerencji, podjętych przez obcą placówkę serwisową.

10. Akceptację przez Kupującego warunków gwarancji, potwierdza podpis Kupującego na dokumencie sprzedaży (paragon kasowy, rachunek lub fakturę VAT).

Jedyny podmiot uprawniony do serwisowania technicznego urządzenia medycznego;








Pozycjoner w okresie gwarancji oraz po za okresem gwarancji:

REVITA. PODAMIROWO 30. 76-031 Mścice.

10. Parametry techniczne /w opcji wykonania standard:

Pozycjoner,

pranie mechaniczne, gotowanie oraz suszenie w temp.	105° C.
maksymalny czas użytkowania;	nie określono
temperatura pracy	10 - 45 stopni Celsjusza
temperatura magazynowania	-15 - 70 stopni Celsjusza
temperatura transportu	-15 - 70 stopni Celsjusza
dopuszczalna wilgotność podczas pracy i magazynowania	20 - 80 %
Ciśnienie atmosferyczne	700 hPa- 1060 hPa
Maksymalny czas użytkowania;	nie określono
Zgodność z Rozporządzeniem	(UE) 2017 / 745
wyrób medyczny	klasa I (reguła klasyfikacyjna 1)
Certyfikaty	CE
Wytwórca i Dostawca certyfikowany	tak
i spełniający normy PN-EN ISO 13485	tak
okres gwarancji, 12 miesięcy	pasy dyslokacyjne, transportowe,
wyposażenie;	(+/- 5%)
techniczna tolerancja dla przedstawionych parametrów	

POZYCJONERY w pokrowcach medycznych oraz poszewkach pralniczych				
	wielkość w cm	mała	średnia	duża
poduszka 1 segmentowa		50 x 60	50 x 75	50 x 85
poduszka 2 segmentowa		50 x 60	50 x 75	50 x 85
poduszka 4 segmentowa		60 x 60	60 x 75	60 x 85
walek		15 x 60	20 x 120	20 x 180
walek płaski		25 x 60	25 x 75	25 x 85
podkowa		śr. zewn. 25	śr. zewn. 35	śr. zewn. 50
klin		70 x 25 x 15/5	70 x 25 x 20/5	70 x 25 x 25/5

Przedstawione parametry techniczne mogą podlegać nieznacznym różnicom zależnym od wersji wykonania. Pozycjoner to urządzenia medyczne, posiadające oznaczenie CE zgodnie są zgodne z Rozporządzeniem (UE) 2017 / 745 ws. wyrobów medycznych i spełniają definicję wyrobu medycznego.



UWAGA:

firma REVITA zastrzega sobie prawo do wprowadzenia zmian w specyfikacji produktu w dowolnym momencie.

Pozostałe akcesoria.

Ponieważ projektujemy nasze produkty w sposób umożliwiający ich bezproblemowe łączenie, z myślą o dopilnowaniu możliwie jak największego komfortu zalecamy stosowanie wyposażenia dodatkowego produkcji REVITA. Jeżeli potrzebne są inne akcesoria, więcej informacji na temat naszych produktów uzyskać można po skontaktowaniu się z firmą REVITA lub na naszej stronie internetowej www.revita.pl

11. O firmie Revita.

...celem Revity jest produkcja sprzętu, w oparciu o najnowszą wiedzę i technologię, który najskuteczniej realizuje prewencję i terapię odleżyn poprzez eliminację zagrożeń skutkujących uszkodzeniami struktury tkanek wrażliwych...

REVITA to jedyna firma w Polsce profesjonalnie analizująca skuteczność stosowania podkładów przeciwoodleżynowych na ciało chorego i jedyny producent takiego sprzętu. Tworzy przybory i przyrządy ułatwiające pielęgnację i terapię chorych przewlekle leżących. Projektuje, udoskonala i produkuje nowoczesne systemy przeciwoodleżynowe przeznaczone do opieki domowej oraz skomplikowane wyskospecjalistyczne, stworzone dla potrzeb oddziałów klinicznych. Produkty stworzone oraz wielokrotnie doskonalone w oparciu o opinie i uwagi otrzymywane z oddziałów klinicznych, szpitali i hospicjów uwzględniające najnowsze światowe rozwiązania technologiczne i techniczne. Revita to polskie przedsiębiorstwo działające nieprzerwanie od 1991 roku. Ma doświadczenie, wysoko wykwalifikowany personel, nowoczesny park maszynowy oraz dostęp do najwyższej jakości materiałów używanych do produkcji. Sprawdzone i skuteczne produkty, szybka i fachowa obsługa specjalistów, którzy doradzą optymalne rozwiązania i zrealizują natychmiastową dostawę, przystępne ceny

i najwyższy standard pozyskały wielu kontrahentów w kraju i za granicą. Oferta firmy jest najwszechstronniejsza w Europie. Firma REVITA jest wielokrotnie nagrodzona i wyróżniana za najwyższą jakość naszej produkcji, usług oraz innowacyjność technologiczną. Pracujemy w oparciu o restrykcyjne normy jakości ISO 9001 i ISO 13485. Podlegamy systematycznej ocenie dokonywanej przez auditorów zewnętrznych.

12. Potwierdzenie sprzedaży, gwarancji, serwisu.

nr dokumentu sprzedaży REVITA

PASZPORT TECHNICZNY NUMER _____

data opuszczenia magazynu REVITA

pieczęć sprzedawcy

data sprzedaży

13. Dane kontaktowe:

dane producenta i adres serwisu centralnego:

REVITA, Podamirowo 30, 76-031 Mścice.

bezpłatna infolinia	80 01 01 001
wsparcie w doborze sprzętu	94 34 35 680
sprzęt do testów	94 34 38 313
wsparcie techniczne 24h.	50 23 88 450
dział handlowy	94 34 35 680
serwis	94 34 38 317
fax	94 34 64 078
e-mail	serwis@revita.pl biuro@revita.pl
http://	www.revita.pl



WSZYSTKIE PRZEDSTAWIONE W TYM FOLDERZE PRODUKTY SĄ PRODUKOWANE PRZEZ FIRME REVITA. Wszystkie nasze produkty są zgodne z Rozporządzeniem (UE) 2017 / 745 ws. wyrobów medycznych i spełniają definicję wyrobu medycznego. REVITA, ponosi pełną odpowiedzialność za wprowadzenie swoich produktów do obrotu na rynek Unii Europejskiej. Zgodnie z obowiązującymi w UE zasadami nasze wyroby posiadają Deklarację Zgodności z Wymaganiami Zasadniczymi.

Aktualne wytyczne dotyczące zaprojektowania, wykonania oraz praktykowania urządzenia pozycjoner są spójne z opracowaniami organizacji zrzeszających zespoły ekspertów z Europy, USA i rejonu Pacyfiku:

- European Pressure Ulcer Advisory Panel EPUAP (Europejski zespół doradczy ds. odleżyn),
- Pan Pacific Pressure Injury Alliance PPIA (Transpacyficzne stowarzyszenie ds. odleżyn)
- National Pressure Ulcer Advisory Panel NPUAP (Krajowy zespół doradczy ds. odleżyn),
oraz krajowymi:
- Projekt normy prPN-Z-78200 pt. „Materace medyczne – Pneumatyczne materace przeciwodleżynowe dla dorosłych.”
- Zalecenia konsultanta Krajowego w dziedzinie Pielęgniarstwa w sprawie prowadzenia profilaktyki odleżyn u pacjentów hospitalizowanych.
- Polskiego Towarzystwa Leczenia Ran PTLR,
- „Odeżyna profilaktyka i terapia- poradnik dla medyków i pacjentów. Monografia’2022”,
Rafał Krutul, REVITA biuro ds. profilaktyki zachowawczej i terapii odleżyn. ISBN 978-83-921601-4. Polska; 2022.
- Do monitorowania procesu terapii należy stosować standardowe skale np. Skalę Progresji Terapii Odleżyn (zmodyfikowana PUSH / wg. The Pressure Ulcer Scale for Healing/).

Urządzenie/ składowe / spełnia normy/ przebadane z wynikiem pozytywnym:

rozporządzenie UE 2017/ 745 ISO 9001 ISO 13485 EN 14971
PN EN ISO 3071: 2007
PN EN 14362- 2
PN EN 14184- 1
PN EN 12182

EN 1041
PH wyciągu wodnego,
zawartość aminokwasów aromatycznych
zawartość formaldehydów
wyroby pomocnicze dla osób niepełnosprawnych,
wymagania ogólne i metody badań.

Rejestracja:

URPLW MiPB;
GIOŚ nr rej. MWZ-pom. 000005073.

Przepisy ustawowe dotyczące wyrobów medycznych nakładają na ich producentów obowiązek zgłaszania wszelkich wypadków i zająć związanych z oferowanymi przez nich Wyrobami. Prosimy o udzielanie nam wszelkich informacji na temat wszelkich wypadków i zająć związanych z naszymi produktami. Prosimy o zgłaszanie ich bezpośrednio do firmy REVITA.



Każdy poważny incydent medyczny związany z tym wyrobem należy zgłosić do REVITA oraz właściwemu organowi państwa członkowskiego UE.

UWAGA. W przypadku wystąpienia problemu natury medycznej, w razie jakichkolwiek wątpliwości należy zwrócić się o poradę do lekarza, opiekuna medycznego lub konsultanta REVITA.



Zastrzegamy prawa autorskie publikowanych opracowań i nie zezwalamy na ich kopiowanie, Publikowanie, cytowanie ich treści, części lub całości bez zgody firmy REVITA® data wydania 2022 12 31.

